TIMSKI RAD U REVENCIJI BOLA KOD DECE PREDŠKOLSKOG UZRASTA U OPŠTOJ STOMATOLOŠKOJ PRAKSI

Dr Marko Ćurčić, stomatološka ordinacija StarDent

Determinante koje određuju način lečenja deteta

1. Uzrast deteta
2. Tegoba
3. Stomatološki tim

Podela dece prema uzrastu:

1. Mlađi od 2 god. – potpuno zavisni od roditelja
2. Uzrast 2-4 god. – početak osamostaljivanja
3. 4-6 – skoro potpuno samostalni
   - počinje smena denticije

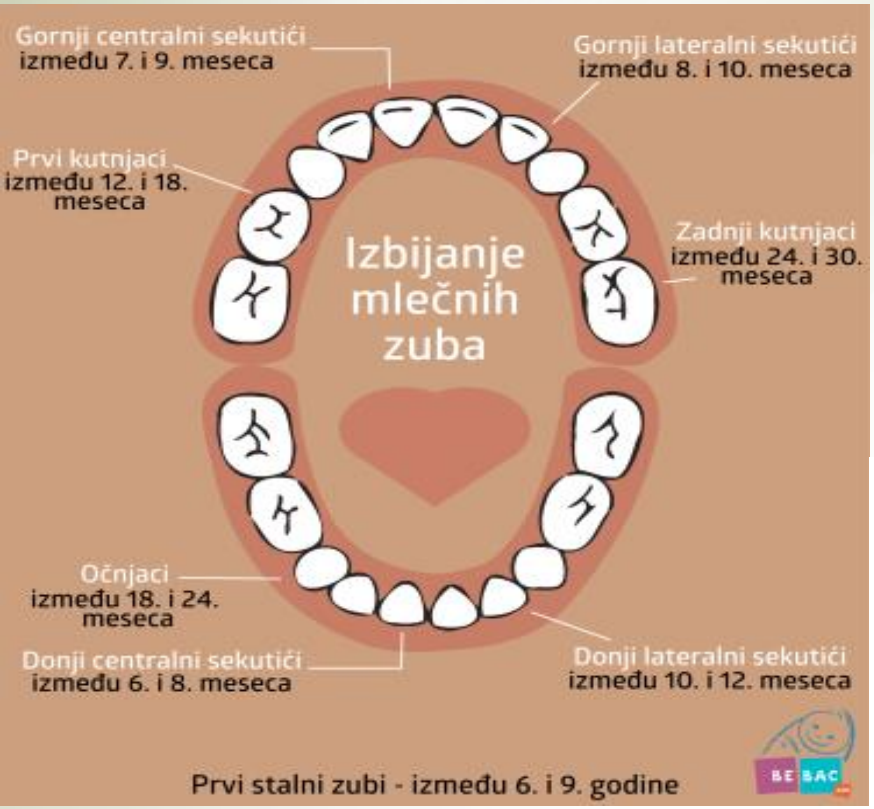

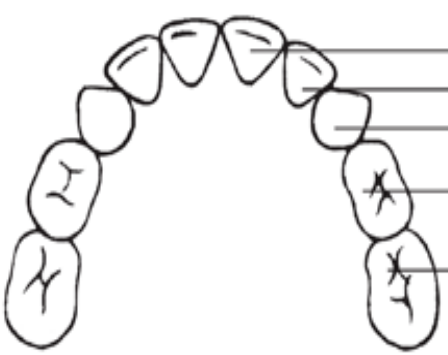

Upper Teeth	Erupt	Shed
Central incisor	8-12 mos.	6-7 yrs.
Lateral incisor	9-13 mos.	7-8 yrs.
Canine (cuspid)	16-22 mos.	10-12 yrs.
First molar	13-19 mos.	9-11 yrs.
Second molar	25-33 mos.	10-12 yrs.

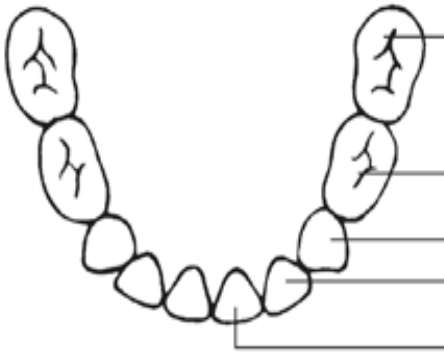

Lower Teeth	Erupt	Shed
Second molar	23-31 mos.	10-12 yrs.
First molar	14-18 mos.	9-11 yrs.
Canine (cuspid)	17-23 mos.	9-12 yrs.
Lateral incisor	10-16 mos.	7-8 yrs.
Central incisor	6-10 mos.	6-7 yrs.

Tegoba (plan terapije)

Zavisno od toga da li dete dolazi sa tegobama ili bez njih, razlikuju se dva plana terapije:

1. Preventivni (dete dolazi bez tegoba)

2. Terapijski (dete dolazi sa tegobama)

Preventivni plan

- Potrebno je obaviti detaljan stomatološki pregled, kao i procenu opšteg stanja deteta.
- Uzeti anamnezu o održavanju oralne higijene, navika u ishrani...
- Obuka i motivacija i dece i roditelja
- Biti krajnje strpljiv

Terapijski plan

Usmeren je ka rešavanju tegoba (bol, otok, anomalija).

Najčešće intervencije su:

1. ekstrakcija zuba
2. terapija oboljenja pulpe
3. karijes

Stomatološki tim

Čine ga:

1. Administrator na prijemu
2. Sestra/asistent
3. Roditelj/članovi porodice
4. Stomatolog

Пепа прасе
Одлазак зубару
EVRO GIUNTI


Iwona Radünz & Thomas Röhner
Klimavi zubići
Sve o mlečnim zubima
Neguj zubiće da budu zdravi!
ENCO BOOK

0:02

Hvala na pažnji ☺